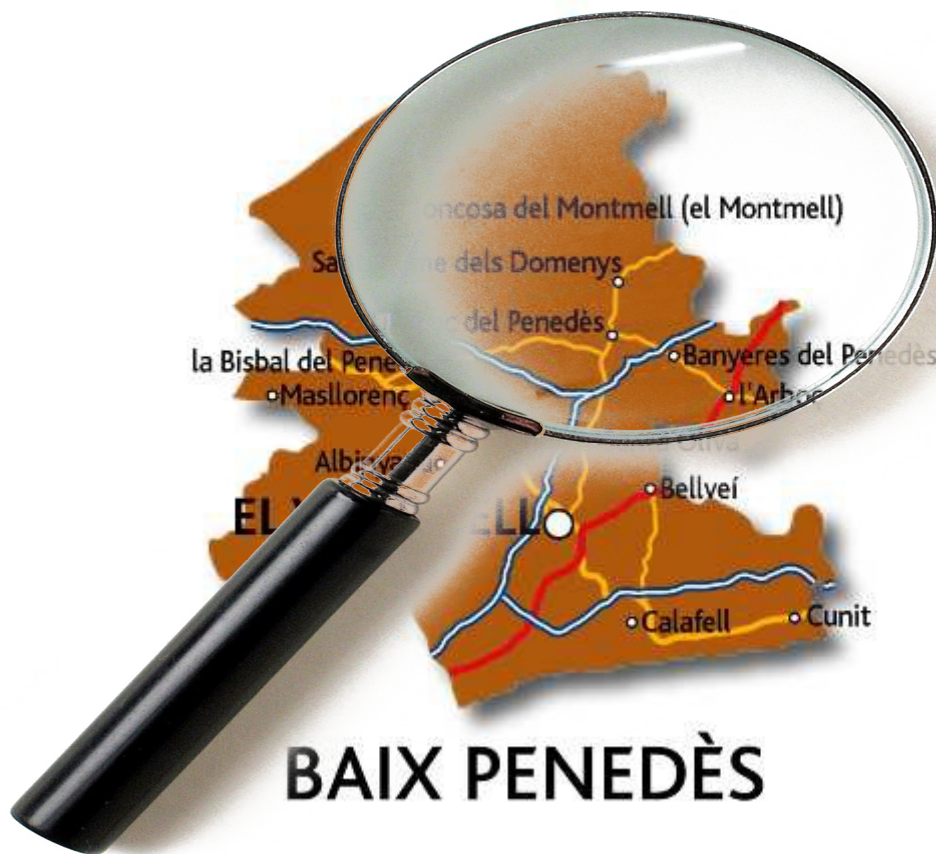


## OBSERVATORI DEL MERCAT DE TREBALL



# BAIX Penedès

ANÀLISI DEL TERCER TRIMESTRE DE L'ANY 2023

Octubre 2023

Àrea d'Ocupació del CCBP

AODL – Àngel González Vives

## ÍNDEX

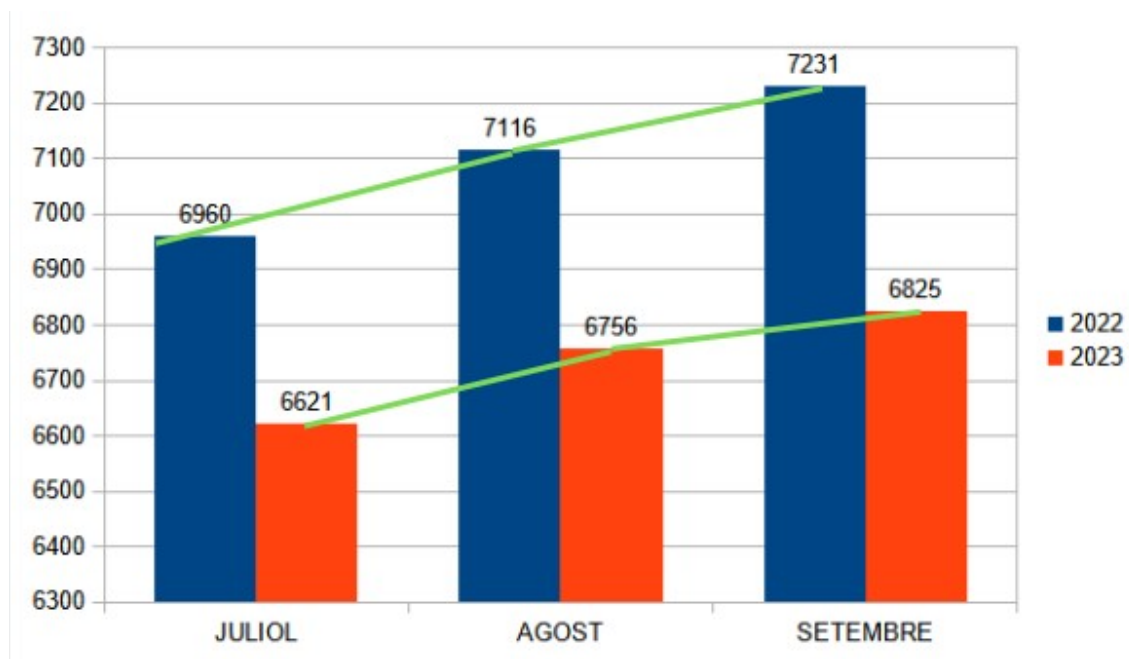
*pàgina*

1. Desocupació.....	1
1.1 Persones aturades registrades a la comarca	
1.2 Taxa d'atur registral	
1.3 Persones aturades registrades per municipi	
1.4 Persones desocupades registrades de llarga durada	
1.5 Persones desocupades registrades de llarga durada segons sexe	
1.6 Persones desocupades registrades de llarga durada segons edat	
2. Contractacions.....	8
2.1 Nombre de contractes i tipologia	
2.2 Contractes per trams d'edat de les persones treballadores	
2.3 Contractes per sectors d'activitat	
2.4 Contractes per municipis	
3. Afiliacions a la Seguretat Social.....	12
3.1 Nombre de persones afiliades	
3.2 Afiliacions per sector d'activitat	

## 1. Desocupació

### 1.1 Persones aturades registrades a la comarca

Comparativament al mateix trimestre de l'any anterior, en el tancament trimestral de 2023 hi ha **406** persones aturades registrades menys. Així doncs, al mes de setembre d'aquest any, la variació relativa versus el mateix període de 2022 és de **-5,61%**. El comportament de la taxa d'atur en el tercer trimestre de cada any, històricament a la Comarca del Baix Penedès, té la mateixa dinàmica. Com a conseqüència de la finalització de la temporada d'estiu es veu una corba ascendent pel que fa al nombre d'aturats. Tan es així, que si comparem la que correspon al tercer trimestre de l'any 2022, veiem que va veure's incrementada en **271** persones aturades, quan en el mateix període de l'any 2023 ha estat de **204** persones aturades, aproximadament un **25 %** menys. La xifra al tancament del trimestre és de **6825** persones aturades.



Font: Mercuri - Diputació de Tarragona.

## 1.2 Taxa d'atur registral

Pel que fa a la taxa d'atur registrat, aquesta ha registrat una davallada de 0,07 punts sal mes de juliol ,i posteriorment s'ha anat incrementant lleugerament des de el mes d'agost fins a situar-se al mes de setembre en el 13,64%, i en el conjunt de la província de Tarragona en el 10,83%

Comparativament, el setembre de 2022 la taxa d'atur registral comarcal era superior en 1 ,06 punts, essent del 14,70 %.

### **TAXA D'ATUR REGISTRAL. SEGON TRIMESTRE DE 2023. BAIX PENEDÈS**

Juliol	Agost	Setembre
<b>13,29%</b>	<b>13,52%</b>	<b>13,64%</b>

Font: Mercuri Diputació Tarragona .dades setembre provisionals.

Per sexes, la taxa d'atur registral se situa en 10,32% pels homes i el 17,41 % per a les dones. I, per grups d'edat, el més perjudicat per manca d'ocupació és el de 55 a 64 anys, especialment en el cas de les dones.

### **TAXA D'ATUR REGISTRAL PER EDAT I SEXE. SETEMBRE DE 2023**

Edat	Homes	Dones	Total
De 16 a 24 anys	11,71%	11,76%	11,73%
De 25 a 34 anys	8,27%	13,79%	10,94%
De 35 a 44 anys	7,82%	14,52%	11,02%
De 45 a 54 anys	8,74%	14,90%	11,56%
De 55 a 64 anys	16,33%	<b>29,29%</b>	22,32%
<b>Total</b>	<b>10,32%</b>	<b>17,41%</b>	<b>13,64%</b>

Font: Mercuri - Diputació de Tarragona.

## 1.2 Persones aturades registrades per municipi

A continuació, es presenten les taules amb les dades dels mesos del primer trimestre en relació als municipis de la comarca. S'observa que en el tercer trimestre uns quants municipis incrementen lleugerament el nombre d'aturats. De fet, 9 dels 14 municipis de la comarca incrementen les persones registrades a l'atur. Tenim a cinc municipis que disminueixen lleugerament el nombre d'aturats. L'Arboç, Bellvei, La Bisbal del Penedès, Bonastre i El Montmell. En conjunt es redueix el nombre d'aturats en **406** persones respecte al segon trimestre del 2022.

### **ATUR REGISTRAT PER MUNICIPIS. TERCER TRIMESTRE**

Municipi	Juliol	Agost	Setembre
Albinyana	151	155	160
L'Arboç	368	371	367
Banyeres del Penedès	186	189	192
Bellvei	150	154	154
La Bisbal del Penedès	275	277	268
Bonastre	53	53	52
Calafell	1512	1554	1588
Cunit	795	827	852
Llorenç del Penedès	124	123	124
Masllorenç	28	28	29
El Montmell	153	159	147
Sant Jaume dels Domenys	106	112	109
Santa Oliva	223	229	242
El Vendrell	2497	2525	2541
<b>Total</b>	<b>6621</b>	<b>6756</b>	<b>6825</b>

Font: Observatori del Treball i Model Productiu

Pel que respecte a les taxes d'atur municipals, han millorat respecte al tercer trimestre del 2022 , concretament amb 1,06 punts . Set municipis estan per sota la mitjana comarcal , altres cinc estan lleugerament per sobre i els dos restants amb un increment més acusat, **Bonastre i El Montmell** .

Seguidament, es presenta la taula de la taxa d'atur registral dels tres mesos del tercer trimestre i pels municipis de la comarca:

**TAXA D'ATUR REGISTRAL PER MUNICIPIS. TERCER TRIMESTRE DE 2023**

MUNICIPI	Juliol	Agost	Setembre
Albinyana	12,89%	13,19%	13,56%
L'Arboç	<b>14,30%</b>	<b>14,40%</b>	<b>14,27%</b>
Banyeres del Penedès	11,44%	11,60%	11,76%
Bellvei	<b>13,89%</b>	<b>14,21%</b>	<b>14,21%</b>
La Bisbal del Penedès	<b>14,75%</b>	<b>14,84%</b>	<b>14,42%</b>
Bonastre	<b>16,67%</b>	<b>16,67%</b>	<b>16,40</b>
Calafell	12,08%	12,37%	12,61%
Cunit	12,66%	13,10%	13,44%
Llorenç del Penedès	11,08%	11%	11,08%
Masllorenç	10,85%	10,85%	11,20%
El Montmell	<b>18,70%</b>	<b>19,30%</b>	<b>18,10%</b>
Sant Jaume dels Domenys	8,12%	8,54%	8,33%
Santa Oliva	<b>13,91%</b>	<b>14,23%</b>	<b>14,92%</b>
El Vendrell	<b>14,44%</b>	<b>14,58%</b>	<b>14,66%</b>
<b>TOTAL BAIX PENEDÈS</b>	<b>13,29%</b>	<b>13,52%</b>	<b>13,64%</b>

Font: Mercuri - Diputació de Tarragona.

### 1.3 Persones desocupades registrades de llarga durada (+ 1any,-1 any)

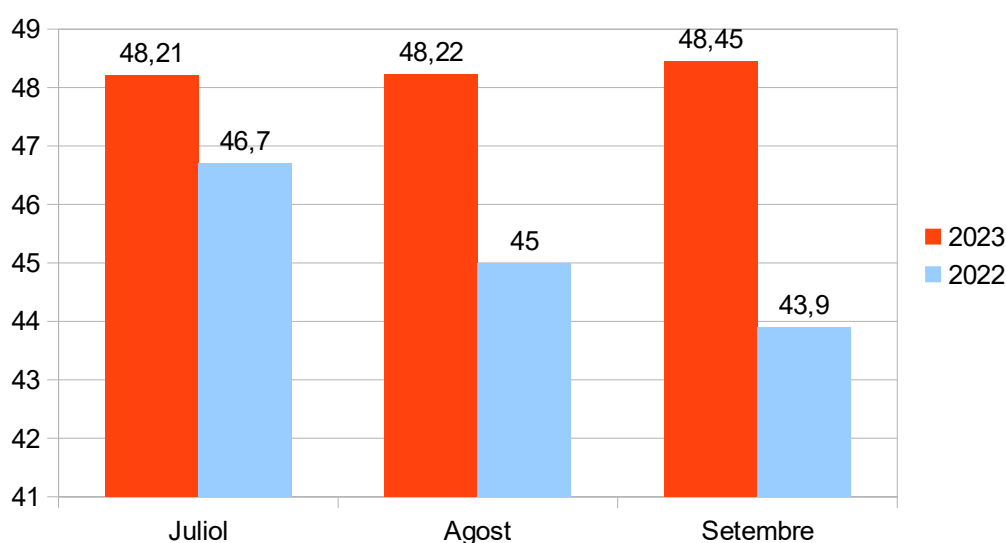
Les persones aturades de menys d'un any a l'atur s'incrementen en **89** persones de juliol a setembre. Per altre banda les persones aturades amb més d'un any s'incrementen en **115**. En percentatge, aquest col·lectiu representa el **48,45%** del total de persones desocupades registrades al mes de setembre.

#### ATUR REGISTRAT SEGONS DURADA DE LA DEMANDA

3T 2023	Menys d'1 any a l'atur	%	Més d'1 any a l'atur	%	Total
<b>Juliol</b>	3429	51,78%	3192	48,21%	<b>6621</b>
<b>Agost</b>	3498	51,77%	3258	48,22%	<b>6756</b>
<b>Setembre</b>	3518	51,54%	3307	48,45%	<b>6825</b>

Font: Observatori del treball i Model Productiu.

Comparativament al mateix període de 2022, el 2023 les dades mostren igualment una tendència creixent del col·lectiu desocupat amb més d'1 any a l'atur durant aquest primer trimestre,



Font: Observatori del Treball i Model Productiu.

#### 1.4 Persones desocupades registrades de llarga durada segons sexe

El 59,85%% del total de persones desocupades registrades el mes de setembre són dones. Pel que fa al tram de durada de la demanda, continua essent en el tram de més de 24 mesos de durada en el qual les dones tenen més pes, concretament el 65,20% del total de persones desocupades d'aquest tram de duració.

#### **ATUR REGISTRAT SEGONS DURADA DE LA DEMANDA I SEXE. SETEMBRE 2023**

Durada	Home	%	Dona	%	Nº persones total
<b>Fins a 3 mesos</b>	718	47,89	781	52,10	1499
<b>De 3 a 6 mesos</b>	387	46,23	450	53,76	837
<b>De 6 a 9 mesos</b>	269	37,62	446	62,37	715
<b>De 9 a 12 mesos</b>	164	35,11	303	64,88	467
<b>De 12 a 15 mesos</b>	168	43,07	222	56,92	390
<b>De 15 a 18 mesos</b>	104	37,01	177	62,98	281
<b>De 18 a 21 mesos</b>	97	39,11	151	60,88	248
<b>De 21 a 24 mesos</b>	73	35,78	131	64,21	204
<b>Més de 24 mesos</b>	760	34,79	1424	<b>65,20</b>	2184
<b>TOTAL</b>	<b>2740</b>	<b>40,14%</b>	<b>4085</b>	<b>59,85%</b>	<b>6825</b>

Font: Observatori del treball i Model Productiu.



### 1.5 Persones desocupades registrades de llarga durada segons edat

Pel que fa a l'edat i durada de la demanda del mes de juny i com és tendència en els darrers anys, la majoria de persones aturades que porten *més d'un any a l'atur* pertanyen al tram d'edat *de 50 a 64 anys*, un total de 3.334 persones. Les persones desocupades d'aquest tram d'edat que porten més d'un any a l'atur al mes de setembre són el 65,50% del total de persones del tram d'edat, quan el mes de setembre de 2022 suposaven el 61,50%, menys d'un 4 % que enguany.

#### **ATUR REGISTRAT SEGONS EDAT I DURADA DE LA DEMANDA . SETEMBRE DE 2023**

<b>Mes Setembre</b>	<b>Menys d'1 any a l'atur</b>	<b>Més d'1 any a l'atur</b>	<b>Total</b>
menors de 20 anys	165	5	170
de 20 a 34 anys	912	256	1168
de 35 a 49 anys	1291	862	2153
de 50 a 64 anys	1150	2184	<b>3334</b>
<b>TOTAL</b>	<b>3518</b>	<b>3307</b>	<b>6825</b>

Font: Observatori del treball i Model Productiu.

## 2. Contractacions

### 2.1 Nombre de contractes i tipologia

S'han efectuat un total de **6.334** contractes de treball a la comarca durant el tercer trimestre de 2023, destaquem una davallada en les noves contractacions, respecte al mateix trimestre del 2022.. A destacar, que **el 45,50 % dels contractes subscrits en el tercer trimestre tenen un caràcter indefinit, un 2,7% més que en mateix trimestre del 2022**

Comparativament, en el conjunt del trimestre, l'any anterior es van efectuar 7.955 contractes, un 20,38 % més que a l'any 2023.

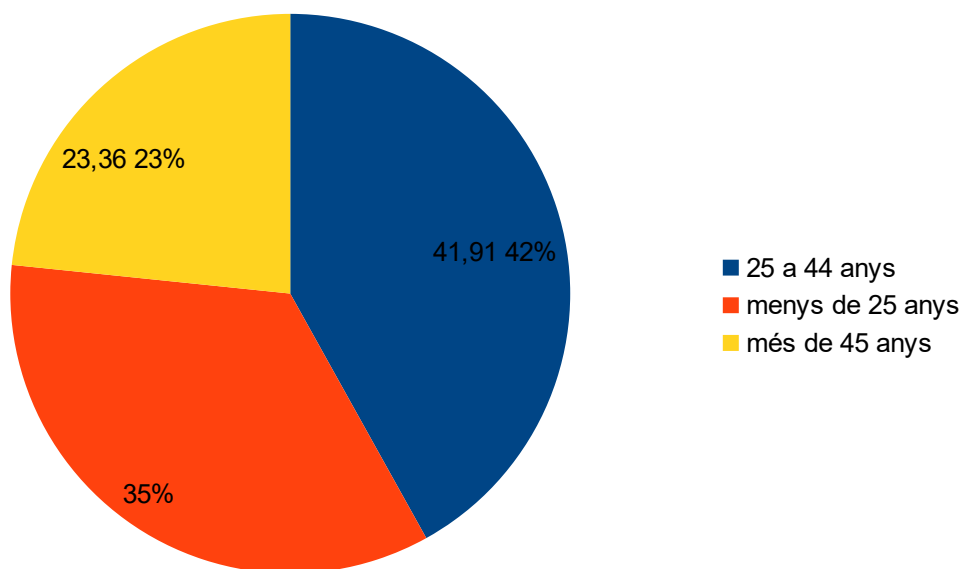


Font: Observatori del Treball i Model Productiu.

## 2.2 Contractes per trams d'edat de les persones treballadores

Per trams d'edat, en aquest tercer trimestre es manté la tendència en la qual la major part de contractes corresponen al col·lectiu de persones de *25 a 44 anys*, que suposen el 41,91% del total.

Comparativament al mateix trimestre de l'any anterior, tornar a destacar la mateixa franja d'edat. amb el 44,40% de contractes realitzats. Veiem que la franja de menors de 25 anys ha augmentat las seves contractacions percentualment respecte al segon trimestre del 2022, en un 2,64%.



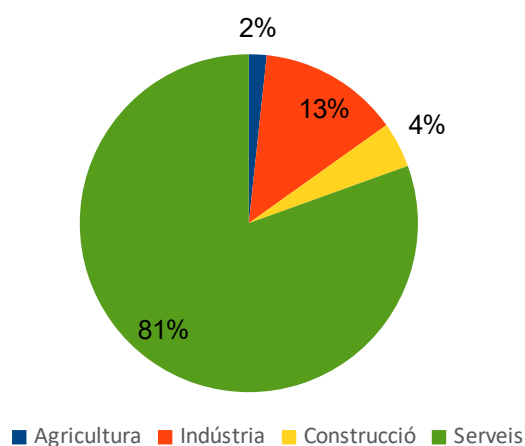
Font: Observatori del Treball i Model Productiu.

### 2.3 Contractes per sectors d'activitat

Per Sectors d'Activitat, en aquest segon trimestre el 81,43% de contractacions corresponen al Sector Serveis, el 12,47% a la Indústria, el 4,37% a la Construcció i el 1,72% a l'Agricultura.

A destacar que comparativament al mateix trimestre de l'any anterior, percentualment puja la contractació en els sectors de Serveis i baixen a Indústria i Agricultura.

*Contractes per Sector d'Activitat. primer T  
2023*



*Font: Observatori del Treball i Model Productiu.*

## 2.4 Contractes per municipis

A continuació es mostra la relació de contractes dels 3 mesos del trimestre distribuïts pels 14 municipis i comparant les dades del tercer trimestre amb les del mateix trimestre de 2022. Veiem una davallada en les contractacions envers el tercer trimestre del 2022.

### **CONTRACTES PER MUNICIPI. TERCER TRIMESTRE 2022 vs 2023**

<b>Municipis</b>	<b>Total 3T 2022</b>	<b>Total 3T 2023</b>
Albinyana	107	53
L'Arboç	466	357
Banyeres del Penedès	129	107
Bellvei	246	189
La Bisbal del Penedès	857	458
Bonastre	25	13
Calafell	1186	930
Cunit	381	389
Llorenç del Penedès	355	377
Masllorenç	35	7
El Montmell	31	17
Sant Jaume dels Domenys	168	80
Santa Oliva	1055	887
El Vendrell	2911	2470

*Font: Observatori del Treball i Model Productiu.*

### 3. Afiliacions a la Seguretat Social

#### 3.1 Nombre de persones afiliades

L'afiliació a la Seguretat Social de persones amb residència a la comarca s'ha incrementat en un total de 643 persones , quedant en 45290 persones afiliades, comparativament amb el l'any 2022 veiem que tenim un creixement d'afiliacions d'un 1,50 %.

#### **AFILIATS A LA SEGURETAT SOCIAL SEGONS RESIDÈNCIA PADRONAL DE L'AFILIAT. PER SEXE**

3T 2023	Homes	Dones	Total 2022	Total 2023
Juliol	25420	20685	46101	<b>45925</b>
Agost	25025	20340	45270	<b>45365</b>
Setembre	24690	20600	44647	<b>45290</b>
	-	-		

Font: Idescat. Dades provisionals setembre 2023

#### 3.2 Afiliacions per sector d'activitat

Segons sector d'activitat, el 74,81% de persones treballadores de la comarca estan afiliades al *Sector Serveis*, el 13,71% a la *Indústria*, el 8,34% % a la *Construcció* i el 0,99% al *Sector Agrícola*. Dades que es mantenen estables els darrers trimestres.

**AFILIACIONS A LA SEGURETAT SOCIAL SEGONS RESIDÈNCIA PADRONAL DE L'AFILIAT. PER SECTOR D'ACTIVITAT. 3<sup>er</sup> Trimestre 2023**

3T.	Agricultura	Indústria	Construcció	Serveis	TOTAL
	465	6430	3910	35075	<b>46880</b>
%	0,99%	13,71%	8,34%	74,81%	

Font: Idescat. Dades provisionals setembre 2023

A la Comarca del Baix Penedès ,històricament el tercer trimestre , te un comportament similar, la finalització de la temporada d'estiu incrementa lleugerament el nombre d'aturats ( 204 ) , quedant en 6825 en el tercer trimestre.

- Reducció del nombre de persones aturades, respecte al tercer trimestre del 2022, en 406 persones aturades menys.
- Es manté la diferència de 2,81 punts respecte a la taxa d'atur provincial i 4,54 punts respecte a la taxa d'atur de Catalunya.
- Augment dels contractes en la franja dels menors de vint-i-cinc anys, respecte al mateix trimestre del 2022, (2,64%). Increment de contractes de caràcter indefinit en un (2,5%) respecte al mateix trimestre del 2022. El 45,50% dels contractes subscrits aquest trimestre són de caràcter indefinit.

Increment d'un 1,5% les afiliacions respecte al tercer trimestre de l'any 2022

*“Aquesta acció està subvencionada pel Servei Públic d'Ocupació de Catalunya en el marc dels Programes de suport al desenvolupament local”.*