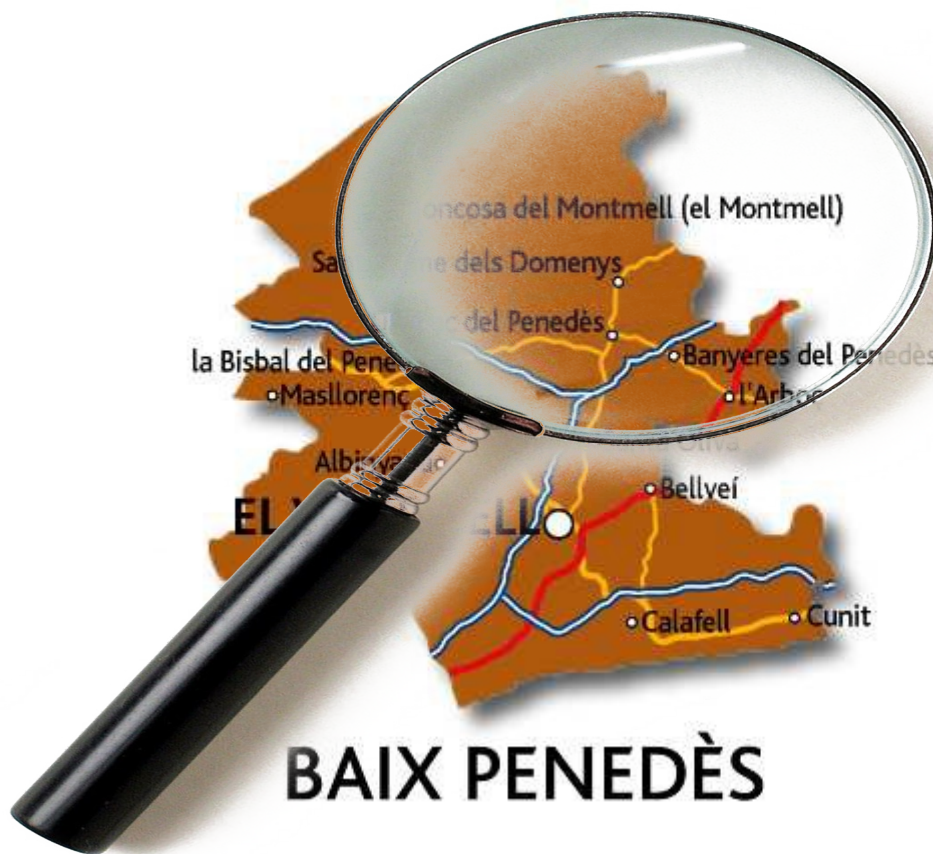


OBSERVATORI DEL MERCAT DE TREBALL



BAIX PENEDEÈS

ANÀLISI DEL SEGON TRIMESTRE DE L'ANY 2023

Juliol 2023

Àrea d'Ocupació del CCBP

AODL – Àngel González Vives

ÍNDEX

pàgina

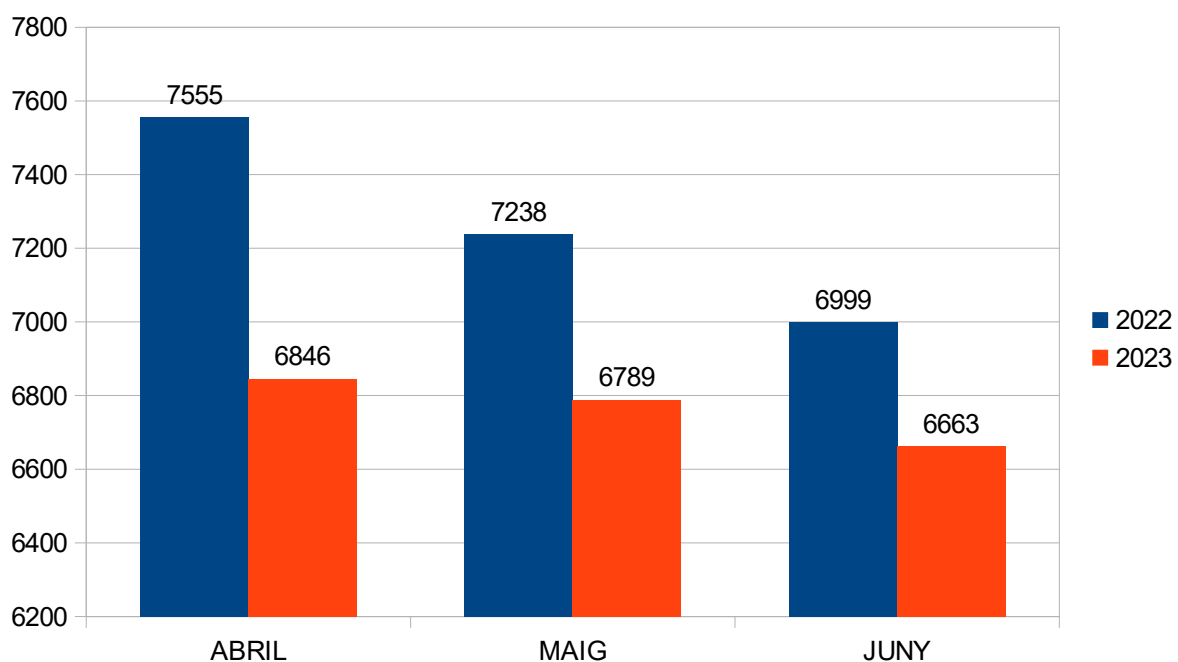
| | |
|---|----|
| 1. Desocupació..... | 1 |
| 1.1 Persones aturades registrades a la comarca | |
| 1.2 Taxa d'atur registral | |
| 1.3 Persones aturades registrades per municipi | |
| 1.4 Persones desocupades registrades de llarga durada | |
| 1.5 Persones desocupades registrades de llarga durada segons sexe | |
| 1.6 Persones desocupades registrades de llarga durada segons edat | |
| | |
| 2. Contractacions..... | 8 |
| 2.1 Nombre de contractes i tipologia | |
| 2.2 Contractes per trams d'edat de les persones treballadores | |
| 2.3 Contractes per sectors d'activitat | |
| 2.4 Contractes per municipis | |
| | |
| 3. Afiliacions a la Seguretat Social..... | 12 |
| 3.1 Nombre de persones afiliades | |
| 3.2 Afiliacions per sector d'activitat | |

1. Desocupació

1.1 Persones aturades registrades a la comarca

En el segon trimestre de 2023, les dades d'atur registrat han mantingut una línia descendent durant els 3 mesos amb una disminució de **183** persones registrades d'abril a juny. La xifra al tancament del trimestre és de **6.663** persones aturades.

Comparativament al mateix trimestre de l'any anterior, en el tancament trimestral de 2023 hi ha **336** persones aturades registrades menys. Així doncs, al mes de juny d'aquest any, la variació relativa versus el mateix període de 2022 és de -4,80%.



Font: Mercuri - Diputació de Tarragona.

1.2 Taxa d'atur registral

Pel que fa a la taxa d'atur registrat, aquesta ha anat decreixent lleugerament des de el mes d'abril. Al mes de juny se situa en el 13,36%, i en el conjunt de la província de Tarragona en el 10,60%

Comparativament, el juny de 2022 la taxa d'atur registral comarcal era superior en 0,36 punts, essent del 13,72 %.

TAXA D'ATUR REGISTRAL. SEGON TRIMESTRE DE 2023. BAIX PENEDÈS

| Abril | Maig | Juny |
|---------------|---------------|---------------|
| 13,68% | 13,58% | 13,36% |

Font: Mercuri Diputació Tarragona .dades juny provisionals.

Per sexes, la taxa d'atur registral se situa en 10,12% pels homes i el 17,030 % per a les dones. I, per grups d'edat, el més perjudicat per manca d'ocupació és el de 55 a 64 anys, especialment en el cas de les dones.

TAXA D'ATUR REGISTRAL PER EDAT I SEXE. JUNY DE 2023

| Edat | Homes | Dones | Total |
|-----------------|---------------|---------------|---------------|
| De 16 a 24 anys | 9,41% | 9,04% | 9,24% |
| De 25 a 34 anys | 8,09% | 14,01% | 10,96% |
| De 35 a 44 anys | 7,43% | 14,32% | 10,73% |
| De 45 a 54 anys | 8,99% | 14,82% | 11,66% |
| De 55 a 64 anys | 16,42% | 28,70% | 22,06% |
| Total | 10,12% | 17,03% | 13,36% |

Font: Mercuri - Diputació de Tarragona.

1.2 Persones aturades registrades per municipi

A continuació, es presenten les taules amb les dades dels mesos del primer trimestre en relació als municipis de la comarca. S'observa que al segon trimestre la gran majoria de municipis redueixen el nombre d'aturats. De fet, 9 dels 14 municipis de la comarca redueixen les persones registrades a l'atur. Tenim a cinc municipis que incrementen lleugerament el nombre d'aturats. Banyeres, La Bisbal del Penedès, Llorenç del Penedès i Masllorenç. En conjunt es redueix el nombre d'aturats en **336** persones respecte al segon trimestre del 2022.

ATUR REGISTRAT PER MUNICIPIS. SEGON TRIMESTRE

| Municipi | Abril | Maig | Juny |
|-------------------------|-------------|-------------|-------------|
| Albinyana | 162 | 163 | 156 |
| L'Arboç | 395 | 383 | 374 |
| Banyeres del Penedès | 182 | 175 | 180 |
| Bellvei | 153 | 151 | 151 |
| La Bisbal del Penedès | 258 | 270 | 274 |
| Bonastre | 58 | 57 | 52 |
| Calafell | 1586 | 1555 | 1524 |
| Cunit | 823 | 819 | 792 |
| Llorenç del Penedès | 118 | 119 | 120 |
| Masllorenç | 27 | 26 | 28 |
| El Montmell | 151 | 148 | 155 |
| Sant Jaume dels Domenys | 123 | 122 | 103 |
| Santa Oliva | 234 | 234 | 228 |
| El Vendrell | 2576 | 2567 | 2526 |
| Total | 6846 | 6789 | 6663 |

Font: Observatori del Treball i Model Productiu

Pel que respecte a les taxes d'atur municipals, han millorat respecte al segon trimestre del 2022 , concretament amb 0,36 punts . Sis municipis estan per sota la mitjana comarcal , altres sis estan lleugerament per sobre i els dos restants amb un increment més acusat, **Bonastre i El Montmell** .

Seguidament, es presenta la taula de la taxa d'atur registral dels tres mesos del primer trimestre i pels municipis de la comarca:

TAXA D'ATUR REGISTRAL PER MUNICIPI. SEGON TRIMESTRE DE 2023

| MUNICIPI | abril | maig | juny |
|---------------------------|---------------|---------------|---------------|
| Albinyana | 13,27% | 13,78% | 13,71% |
| L'Arboç | 14,50% | 14,80% | 15,19% |
| Banyeres del Penedès | 11,11% | 10,84% | 11,22% |
| Bellvei | 13,97% | 13,97% | 14,13% |
| La Bisbal del Penedès | 14,70% | 14,52% | 13,96% |
| Bonastre | 16,40% | 17,70% | 17,96% |
| Calafell | 12,16% | 12,38% | 12,60% |
| Cunit | 12,62% | 12,99% | 13,05% |
| Llorenç del Penedès | 10,76% | 10,68% | 10,60% |
| Masllorenç | 10,85% | 10,16% | 10,51% |
| El Montmell | 18,90% | 18,20% | 18,50% |
| Sant Jaume dels Domenys | 7,90% | 9,23% | 9,30% |
| Santa Oliva | 14,18% | 14,50% | 14,50% |
| El Vendrell | 14,58% | 14,79% | 14,83% |
| TOTAL BAIX PENEDÈS | 13,68% | 13,58% | 13,36% |

Font: Mercuri - Diputació de Tarragona.

1.3 Persones desocupades registrades de llarga durada (+ 1any,-1 any)

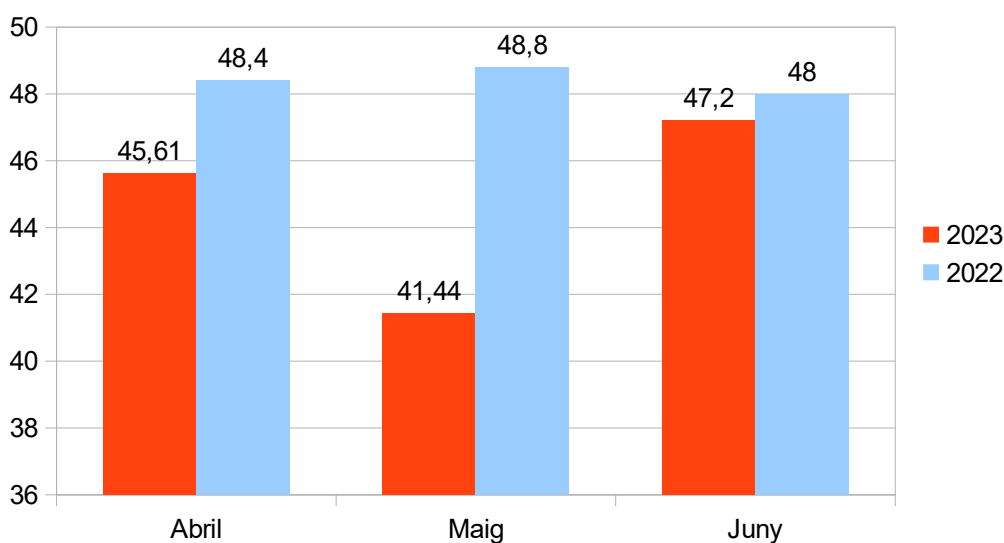
Les persones aturades de menys *d'un any a l'atur* disminueixen en **207** persones de abril a juny. Per altre banda les persones aturades amb més d'un any s'incrementen en **24** , En percentatge, aquest col·lectiu representa el **47,20%** del total de persones desocupades registrades al mes de juny.

ATUR REGISTRAT SEGONS DURADA DE LA DEMANDA

| 2T 2023 | Menys d'1 any a l'atur | % | Més d'1 any a l'atur | % | Total |
|--------------|------------------------|--------|----------------------|--------|-------------|
| Abril | 3723 | 54,38 | 3123 | 45,61 | 6846 |
| Maig | 3975 | 58,55 | 2814 | 41,44 | 6789 |
| juny | 3516 | 52,76% | 3147 | 47,20% | 6663 |

Font: Observatori del treball i Model Productiu.

Comparativament al mateix període de 2022, el 2023 les dades mostren igualment una tendència decreixent del col·lectiu desocupat amb més d'1 any a l'atur durant aquest primer trimestre,



Font: Observatori del Treball i Model Productiu.

1.4 Persones desocupades registrades de llarga durada segons sexe

El 59,73%% del total de persones desocupades registrades el mes de juny són dones. Pel que fa al tram de durada de la demanda, continua essent en el tram de més de 24 mesos de durada en el qual les dones tenen més pes, concretament el 64,00% del total de persones desocupades d'aquest tram de duració.

ATUR REGISTRAT SEGONS DURADA DE LA DEMANDA I SEXE. JUNY

| Durada | Home | % | Dona | % | Nº persones total |
|-------------------------|--------------|---------------|-------------|---------------|-------------------|
| Fins a 3 mesos | 677 | 46,59% | 776 | 53,40% | 1.453 |
| De 3 a 6 mesos | 420 | 40,85% | 608 | 59,14% | 1.026 |
| De 6 a 9 mesos | 216 | 38,50% | 345 | 61,49% | 561 |
| De 9 a 12 mesos | 201 | 42,40% | 273 | 57,59% | 474 |
| De 12 a 15 mesos | 127 | 39,07% | 198 | 60,92% | 325 |
| De 15 a 18 mesos | 119 | 42,96% | 158 | 57,03% | 277 |
| De 18 a 21 mesos | 84 | 37,16% | 142 | 62,83% | 226 |
| De 21 a 24 mesos | 54 | 36,00% | 96 | 64,00% | 150 |
| Més de 24 mesos | 785 | 36,19% | 1384 | 63,80% | 2169 |
| TOTAL | 2.683 | 40,26% | 3980 | 59,73% | 6.663 |

Font: Observatori del treball i Model Productiu.

1.5 Persones desocupades registrades de llarga durada segons edat

Pel que fa a l'edat i durada de la demanda del mes de juny i com és tendència en els darrers anys, la majoria de persones aturades que porten *més d'un any a l'atur* pertanyen al tram d'edat *de 50 a 64 anys*, un total de 3.322 persones. Les persones desocupades d'aquest tram d'edat que porten més d'un any a l'atur al mes de juny són el 63,30% del total de persones del tram d'edat, quan el mes de juny de 2022 suposaven el 66,90%, més d'un 3,60 % que enguany.

ATUR REGISTRAT SEGONS DURADA DE LA DEMANDA I EDAT. JUNY DE 2023

| Mes Juny | Menys d'1 any a l'atur | Més d'1 any a l'atur | Total |
|-------------------|-----------------------------------|---------------------------------|--------------|
| menors de 20 anys | 102 | 4 | 106 |
| de 20 a 34 anys | 880 | 248 | 1128 |
| de 35 a 49 anys | 1315 | 792 | 2107 |
| de 50 a 64 anys | 1219 | 2103 | 3322 |
| TOTAL | 3516 | 3147 | 6663 |

Font: Observatori del treball i Model Productiu.

2. Contractacions

2.1 Nombre de contractes i tipologia

En aquest trimestre, s'han efectuat un total de **6.733** contractes de treball a la comarca durant el segon trimestre de 2023, destaquem una davallada en les noves contractacions, respecte al mateix trimestre del 2022.. A destacar, que **el 45,68 % dels contractes subscrits en el segon trimestre tenen un caràcter indefinit, un 4,5% més que en mateix trimestre del 2022**

Comparativament, en el conjunt del trimestre, l'any anterior es van efectuar 8.476 contractes, un 25,70% més que a l'any 2023.

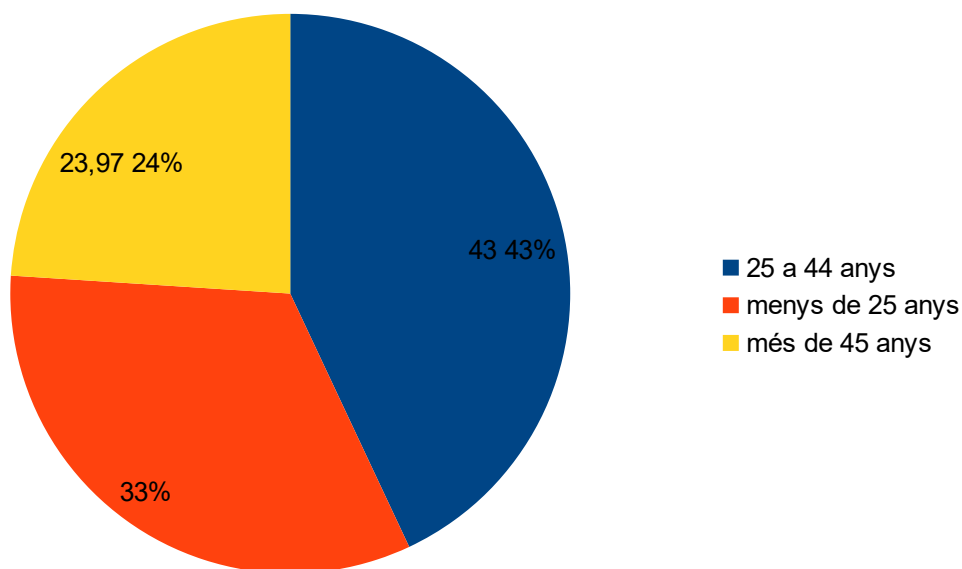


Font: Observatori del Treball i Model Productiu.

2.2 Contractes per trams d'edat de les persones treballadores

Per trams d'edat, en aquest primer trimestre es manté la tendència en la qual la major part de contractes corresponen al col·lectiu de persones de *25 a 44 anys*, que suposen el 43,43% del total.

Comparativament al mateix trimestre de l'any anterior, tornar a destacar la mateixa franja d'edat. amb el 49,30% de contractes realitzats. Veiem que la franja de menors de 25 anys ha augmentat las seves contractacions percentualment respecte al segon trimestre del 2022, en un 27%.



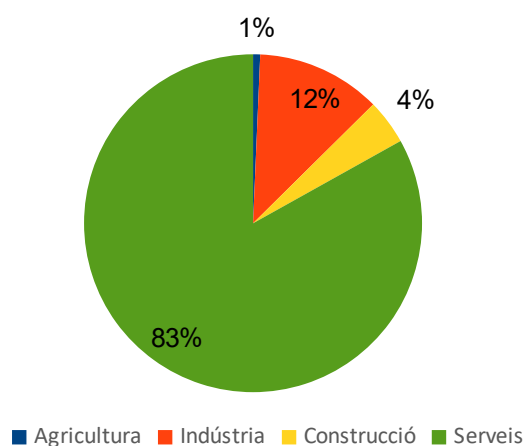
Font: Observatori del Treball i Model Productiu.

2.3 Contractes per sectors d'activitat

Per Sectors d'Activitat, en aquest segon trimestre el 83,08% de contractacions corresponen al Sector Serveis, el 11,92% a la Indústria, el 4,3% a la Construcció i el 0,68% a l'Agricultura.

A destacar que comparativament al mateix trimestre de l'any anterior, percentualment puja la contractació en els sectors de Serveis i baixen a Indústria, Construcció i Agricultura.

*Contractes per Sector d'Activitat. primer T
2023*



Font: Observatori del Treball i Model Productiu.

2.4 Contractes per municipis

A continuació es mostra la relació de contractes dels 3 mesos del trimestre distribuïts pels 14 municipis i comparant les dades del segon trimestre amb les del mateix trimestre de 2022. Veiem una davallada en les contractacions envers el segon trimestre del 2022.

CONTRACTES PER MUNICIPI. SEGON TRIMESTRE 2022 vs 2023

| Municipis | Total 2T 2022 | Total 2T 2023 |
|-------------------------|--------------------------|--------------------------|
| Albinyana | 101 | 64 |
| L'Arboç | 369 | 322 |
| Banyeres del Penedès | 162 | 113 |
| Bellvei | 323 | 164 |
| La Bisbal del Penedès | 828 | 548 |
| Bonastre | 28 | 5 |
| Calafell | 1400 | 1251 |
| Cunit | 500 | 442 |
| Llorenç del Penedès | 369 | 370 |
| Masllorenç | 22 | 20 |
| El Montmell | 11 | 15 |
| Sant Jaume dels Domenys | 136 | 90 |
| Santa Oliva | 1087 | 1024 |
| El Vendrell | 3138 | 2305 |

Font: Mercuri: Diputació de Tarragona

3. Afiliacions a la Seguretat Social

3.1 Nombre de persones afiliades

L'afiliació a la Seguretat Social de persones amb residència a la comarca s'ha incrementat en un total de 885 persones entre abril i juny, quedant en 45595 persones afiliades, comparativament amb el l'any 2022 veiem que tenim un creixement d'afiliacions d'un 3,80 %.

El Baix Penedès s'ha consolidat com la comarca amb més creixement d'afiliats a la Seguretat Social del conjunt de Catalunya durant el mes de maig, amb un augment interanual del 3,8 %.

AFILIATS A LA SEGURETAT SOCIAL SEGONS RESIDÈNCIA PADRONAL DE L'AFILIAT. PER SEXE

| 2T 2023 | Homes | Dones | Total 2022 | Total 2023 |
|---------|-------|-------|------------|--------------|
| Abril | 24450 | 20260 | 42847 | 44710 |
| Maig | 24675 | 20425 | 43449 | 45100 |
| Juny | 25110 | 20480 | 43922 | 45595 |
| | - | - | | |

Font: Idescat. Dades provisionals juny 2023

3.2 Afiliacions per sector d'activitat

Segons sector d'activitat, el 76,32% de persones treballadores de la comarca estan afiliades al *Sector Serveis*, el 13,75% a la *Indústria*, el 8,732% a la *Construcció* i el 1,10% al *Sector Agrícola*. Dades que es mantenen estables els darrers trimestres.

AFILIACIONS A LA SEGURETAT SOCIAL SEGONS RESIDÈNCIA PADRONAL DE L'AFILIAT. PER SECTOR D'ACTIVITAT. 2º Trimestre 2023

| 1T. | Agricultura | Indústria | Construcció | Serveis | TOTAL |
|-----|-------------|-----------|-------------|---------|--------------|
| | 480 | 6400 | 4020 | 36230 | 47130 |
| % | 1,10% | 13,75% | 8,73% | 76,32% | |

Font: Idescat. Dades provisionals juny 2023

Una vegada finalitzat el segon trimestre del 2023, els indicadors ens confirmen la tendència positiva que ja varem iniciar en el primer trimestre de l'any. Tan pel que fa al nombre d'aturats com en l'increment d'afiliacions a la Seguretat Social. Així també, millora la diferència de taxa comarcal respecte a la provincial. Els resultats del proper trimestre ens confirmaran si aquesta tendència es concloent.

- Reducció del nombre de persones aturades, respecte al segon trimestre del 2022, en 336 persones aturades menys.
- Reducció de la taxa d'atur comarcal envers la de la provincia de Tarragona (2,67 punts) i amb Catalunya (3,97 punts). Al segon trimestre del 2022 estavem en una diferència aprox d'un punt més en cadascuna. Tendència que es manté cada trimestre
- Increment de les afiliacions a la Seguretat Social, en un 3,8%, 885 persones al mes de maig. La més alta de totes les comarques de Catalunya.
- Increment dels contractes en la franja dels menors de 25 anys, respecte al mateix trimestre del 2022, un 27%. Increment de contractes de caràcter indefinit en un 4,5% respecte al mateix trimestre del 2022. El 45,68% dels contractes subscrits aquest trimestre són de caràcter indefinit.

“Aquesta acció està subvencionada pel Servei Públic d'Ocupació de Catalunya en el marc dels Programes de suport al desenvolupament local”.