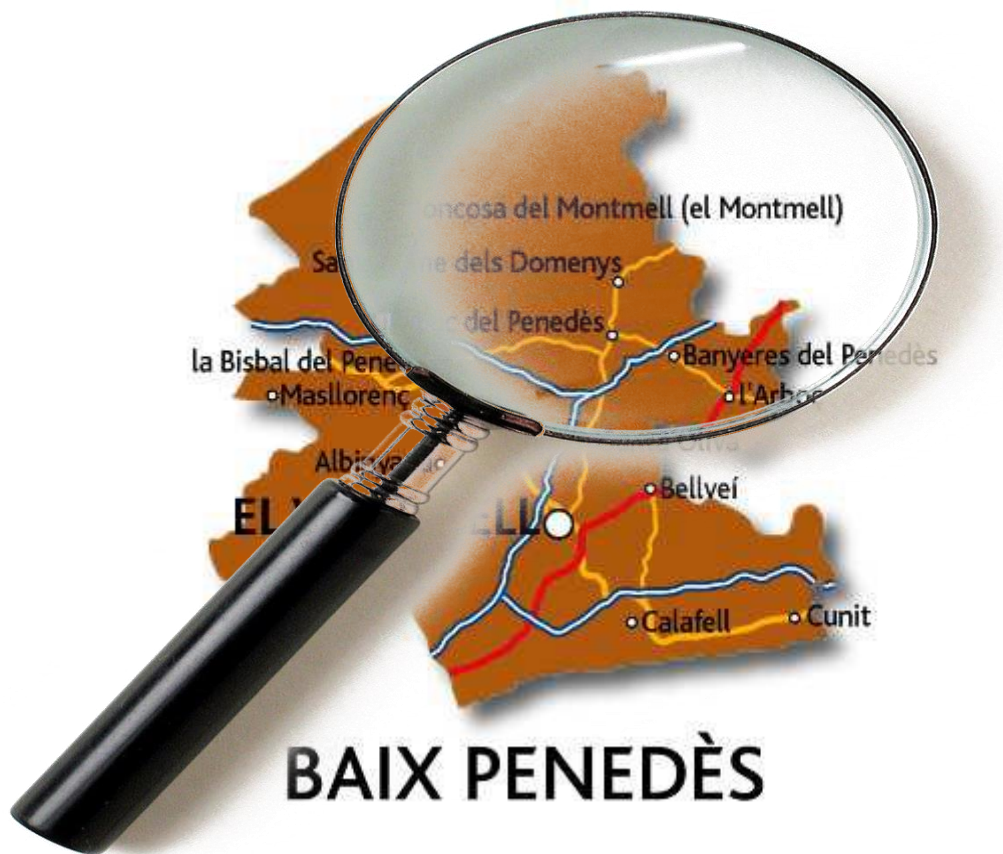


OBSERVATORI DEL MERCAT DE TREBALL



ANÀLISI
DEL PRIMER TRIMESTRE DE L'ANY 2023

Abril 2023

Àrea d'Ocupació del CCBP
AODL – Àngel González Vives

ÍNDEX

pàgina

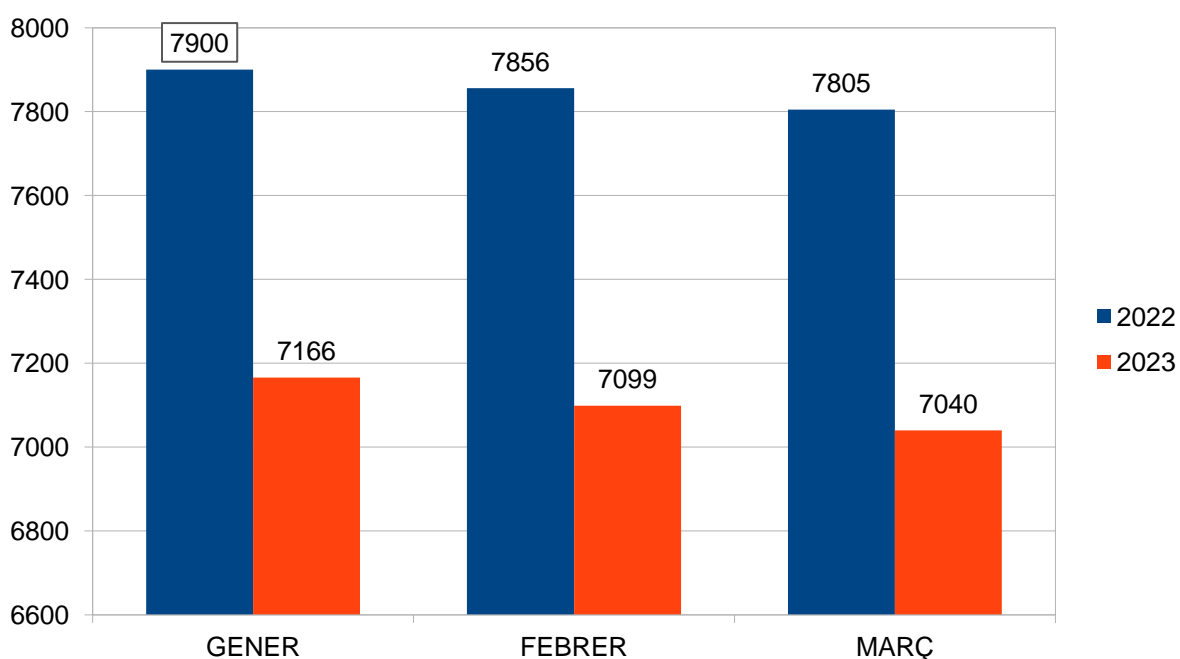
1. Desocupació.....	1
1.1 Persones aturades registrades a la comarca	
1.2 Taxa d'atur registral	
1.3 Persones aturades registrades per municipi	
1.4 Persones desocupades registrades de llarga durada	
1.5 Persones desocupades registrades de llarga durada segons sexe	
1.6 Persones desocupades registrades de llarga durada segons edat	
2. Contractacions.....	8
2.1 Nombre de contractes i tipologia	
2.2 Contractes per trams d'edat de les persones treballadores	
2.3 Contractes per sectors d'activitat	
2.4 Contractes per municipis	
3. Afiliacions a la Seguretat Social.....	12
3.1 Nombre de persones afiliades	
3.2 Afiliacions per sector d'activitat	

1. Desocupació

1.1 Persones aturades registrades a la comarca

En el primer trimestre de 2023, les dades d'atur registrat han mantingut una línia descendent durant els 3 mesos amb una disminució de 126 persones registrades de gener a març. La xifra al tancament del trimestre és de 7.040 persones aturades.

Comparativament al mateix trimestre de l'any anterior, en el tancament trimestral de 2023 hi ha 765 persones aturades registrades menys. Així doncs, al mes de març d'aquest any, la variació relativa versus el mateix període de 2022 és de -9,80%.



Font: Mercuri - Diputació de Tarragona.

1.2 Taxa d'atur registral

Pel que fa a la taxa d'atur registral, aquesta ha patit un petit increment en el mes de gener, decreixent lleugerament al febrer. Al mes de març se situa en el 14,01%, i en el conjunt de la província de Tarragona en 11,32 %.

Comparativament, el març de 2022 la taxa d'atur registral comarcal era superior en 1,64 punts, essent del 15,65 %.

TAXA D'ATUR REGISTRAL. PRIMER TRIMESTRE DE 2023. BAIX PENEDÈS

Gener	Febrer	Març
14,23%	14,11%	14,01%

Font: Observatori del treball i model productiu Gencat.

Per sexes, la taxa d'atur registral se situa en 10,75% pels homes i el 17,70 % per a les dones. I, per grups d'edat, el més perjudicat per manca d'ocupació és el de 55 a 64 anys, especialment en el cas de les dones.

TAXA D'ATUR REGISTRAL PER EDAT I SEXE. MARÇ DE 2023

Edat	Homes	Dones	Total
De 16 a 24 anys	12,14%	10,94%	11,57%
De 25 a 34 anys	9,13%	14,17%	11,56%
De 35 a 44 anys	7,98%	14,91%	11,30%
De 45 a 54 anys	9,43%	15,97%	12,43%
De 55 a 64 anys	16,42%	28,86%	22,14%
Total	10,75%	17,70%	14,01%

Font: Mercuri - Diputació de Tarragona.

1.2 Persones aturades registrades per municipi

A continuació, es presenten les taules amb les dades dels mesos del primer trimestre en relació als municipis de la comarca. S'observa que al primer trimestre la gran majoria de municipis redueixen el nombre d'aturats. De fet, 10 dels 14 municipis de la comarca redueixen les persones registrades a l'atur. En alguns casos de forma prou significativa, com Calafell. Tenim a quatre municipis que incrementen lleugerament el nombre d'aturats. Albinyana, El Montmell, Sant Jaume dels Domenys i El Vendrell. En conjunt es redueix el nombre d'aturats en 765 persones respecte al primer trimestre del 2022.

ATUR REGISTRAT PER MUNICIPIS. PRIMER TRIMESTRE

Municipi	Gener	Febrer	Març
Albinyana	167	177	172
L'Arboç	406	398	397
Banyeres del Penedès	197	200	191
Bellvei	163	161	156
La Bisbal del Penedès	285	273	268
Bonastre	58	57	56
Calafell	1704	1680	1644
Cunit	876	862	851
Llorenç del Penedès	125	124	120
Masllorenç	31	27	26
El Montmell	147	163	154
Sant Jaume dels Domenys	128	133	134
Santa Oliva	249	238	236
El Vendrell	2630	2606	2635
Total	7.166	7.099	7.040

Font: Observatori del Treball i Model Productiu

Pel que respecte a les taxes d'atur municipals, han millorat respecte al primer trimestre del 2022 , concretament amb 1,64 punts . Sis municipis estan per sota la mitjana comarcal , altres sis estan molt lleugerament per sobre i els dos restants amb un increment més acusat **Bonastre i El Montmell** .

Seguidament, es presenta la taula de la taxa d'atur registral dels tres mesos del primer trimestre i pels municipis de la comarca:

TAXA D'ATUR REGISTRAL PER MUNICIPI. PRIMER TRIMESTRE DE 2023

MUNICIPI	gener	febrer	març
Albinyana	14,07%	14,79%	14,43%
L'Arboç	15,55%	15,29%	15,26%
Banyeres del Penedès	12,03%	12,20%	11,71%
Bellvei	14,91%	14,76%	14,36%
La Bisbal del Penedès	15,20%	14,65%	14,42%
Bonastre	17,96%	17,70%	17,45%
Calafell	13,41%	13,24%	13%
Cunit	13,77%	13,58%	13,43%
Llorenç del Penedès	11,16%	11,08%	10,76%
Masllorenç	11,88%	10,51%	10,16%
El Montmell	18,10%	19,69%	18,80%
Sant Jaume dels Domenys	9,64%	9,98%	10,04%
Santa Oliva	15,29%	14,71%	14,60%
El Vendrell	15,09%	14,98%	15,12%
TOTAL BAIX PENEDÈS	14,23%	14,11%	14,01%

Font: Mercuri - Diputació de Tarragona.

1.3 Persones desocupades registrades de llarga durada (+ 1 any,-1 any)

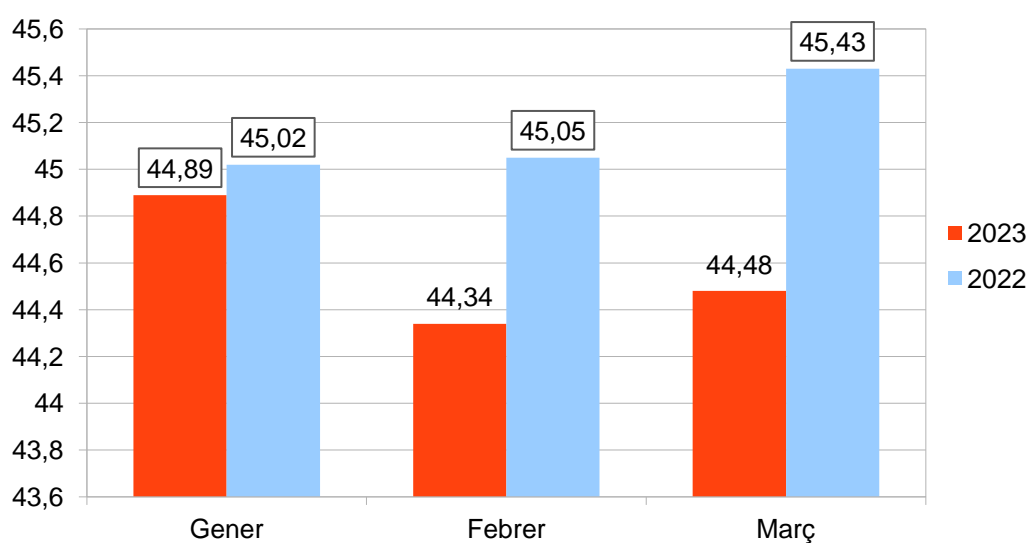
Les persones aturades de menys d'un any a l'atur disminueixen en 41 persones de gener a març. Per altre banda les persones aturades amb més d'un any disminueixen també en 85 , En percentatge, aquest col·lectiu representa el 44,48% del total de persones desocupades registrades al mes de març

ATUR REGISTRAT SEGONS DURADA DE LA DEMANDA

1T 2023	Menys d'1 any a l'atur	%	Més d'1 any a l'atur	%	Total
Gener	3.949	55,10%	3217	44,89%	7.166
Febrer	3.951	55,65%	3.148	44,34%	7.099
Març	3.908	55,51%	3.132	44,48%	7.040

Font: Observatori del treball i Model Productiu.

Comparativament al mateix període de 2022, el 2023 les dades mostren igualment una tendència decreixent del col·lectiu desocupat amb més d'1 any a l'atur durant aquest primer trimestre,



F
ont: Observatori del Treball i Model Productiu.

1.4 Persones desocupades registrades de llarga durada segons sexe

El 59,23% del total de persones desocupades registrades el mes de març són dones. Pel que fa al tram de durada de la demanda, continua essent en el tram de més de 24 mesos de durada en el qual les dones tenen més pes, concretament el 63,56% del total de persones desocupades d'aquest tram de duració.

ATUR REGISTRAT SEGONS DURADA DE LA DEMANDA I SEXE. DESEMBRE

Durada	Home	%	Dona	%	Nº persones total
Fins a 3 mesos	954	45,86%	1.126	54,13%	2.080
De 3 a 6 mesos	338	40,47%	497	59,52%	835
De 6 a 9 mesos	262	43,30%	343	56,69%	605
De 9 a 12 mesos	151	38,91%	237	61,08%	388
De 12 a 15 mesos	144	43,24%	189	56,75%	333
De 15 a 18 mesos	97	36,74%	167	63,25%	264
De 18 a 21 mesos	62	36,68%	107	63,35%	169
De 21 a 24 mesos	31	36,47%	54	63,56%	85
Més de 24 mesos	831	36,43%	1450	63,56%	2.281
TOTAL	2.870	40,76%	4.170	59,23%	7.040

Font: Observatori del treball i Model Productiu.

1.5 Persones desocupades registrades de llarga durada segons edat

Pel que fa a l'edat i durada de la demanda del mes de març, i com és tendència en els darrers anys, la majoria de persones aturades que porten *més d'un any a l'atur* pertanyen al tram d'edat *de 50 a 64 anys*, un total de 2.076 persones. Les persones desocupades d'aquest tram d'edat que porten més d'un any a l'atur al mes de març són el 61,07% del total de persones del tram d'edat, quan el mes de març de 2022 suposaven el 66,90%, més d'un 5 % que enguany.

ATUR REGISTRAT SEGONS DURADA DE LA DEMANDA I EDAT. MARÇ DE 2023

Mes de Desembre	Menys d'1 any a l'atur	Més d'1 any a l'atur	Total
menors de 20 anys	124	8	132
de 20 a 34 anys	1013	243	1256
de 35 a 49 anys	1448	805	2253
de 50 a 64 anys	1323	2076	3399
TOTAL	3.908	3.132	7.040

Font: Observatori del treball i Model Productiu.

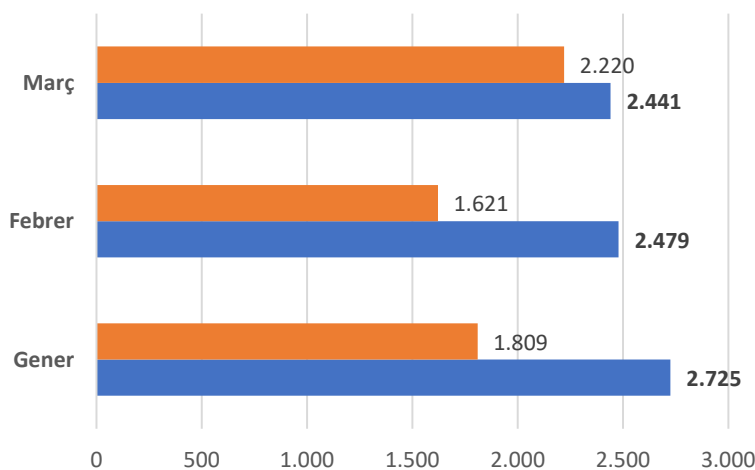
2. Contractacions

2.1 Nombre de contractes i tipologia

En aquest trimestre, s'han efectuat un total de 5650 contractes de treball a la comarca durant el primer trimestre de 2023, destaquem una davallada en les noves contractacions, possiblement aquesta té com origen, la Llei de reforma laboral de finals del 2021, que va condicionar els contractes celebrats al primer trimestre del 2022.. A destacar, que **el 41,95 % dels contractes efectuats en el primer trimestre tenen un caràcter indefinit, pràcticament el doble que els que es van celebrar en el 2022 (22,30%)**

Comparativament, en el conjunt del trimestre, l'any anterior es van efectuar 7.645 contractes, un 26,10% més que a l'any 2023.

Contractes Primer T 2023 vs 2022

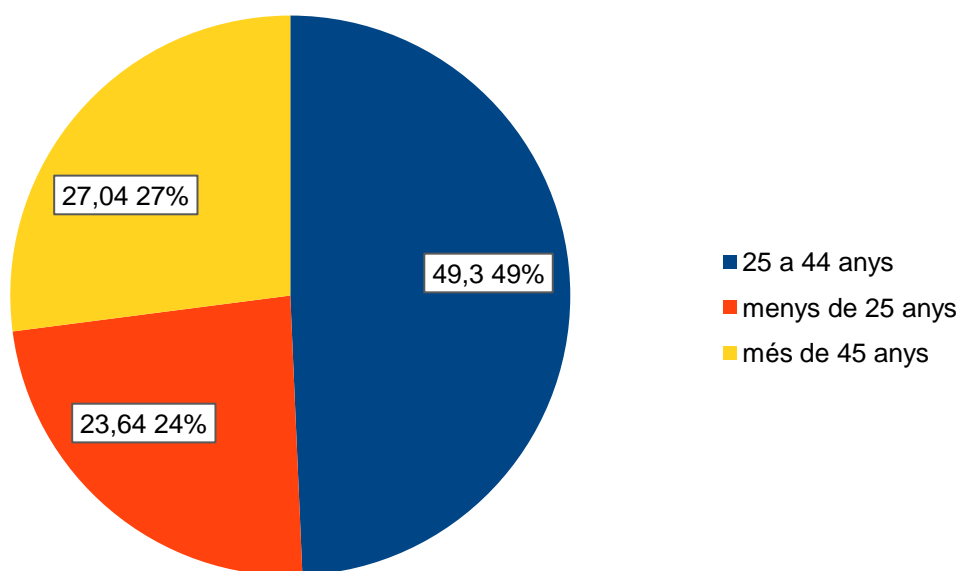


Font: Observatori del Treball i Model Productiu.

2.2 Contractes per trams d'edat de les persones treballadores

Per trams d'edat, en aquest primer trimestre es manté la tendència en la qual la major part de contractes corresponen al col·lectiu de persones de 25 a 44 anys, que suposen el 49,30% del total.

Comparativament al mateix trimestre de l'any anterior, tornar a destacar la mateixa franja d'edat, amb el 49,30% de contractes realitzats. Veiem que la franja de menors de 25 anys ha augmentat las seves contractacions percentualment respecte al primer trimestre del 2022, a raó d'un 1%.



I i Model Productiu.

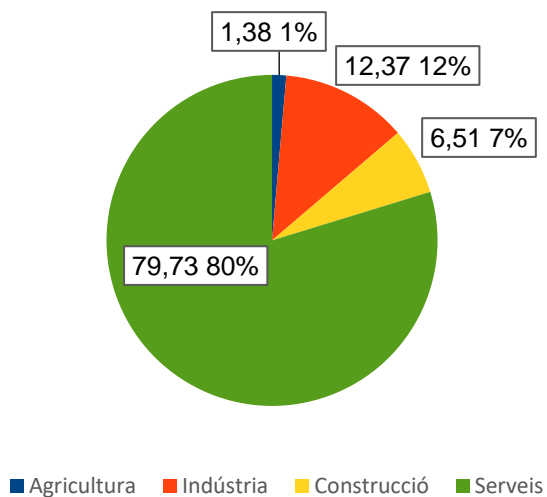
*Font:
Observatori
del
Treb*

2.3 Contractes per sectors d'activitat

Per Sectors d'Activitat, en aquest primer trimestre el 79,70% de contractacions corresponen al Sector Serveis, el 12,37% a la Indústria, el 1,38% % a l'Agricultura i el 6,51 % a la Construcció .

A destacar que comparativament al mateix trimestre de l'any anterior, percentualment puja la contractació en els sectors de Serveis i Construcció i baixa en Indústria i Agricultura.

Contractes per Sector d'Activitat. primer T 2023



Font: Observatori del Treball i Model Productiu.

2.4 Contractes per municipis

A continuació es mostra la relació de contractes dels 3 mesos del trimestre distribuïts pels 14 municipis i comparant les dades del primer trimestre amb les del mateix trimestre de 2023. Veiem una davallada en les contractacions envers el primer trimestre del 2022 (raons probables explicades anteriorment).

CONTRACTES PER MUNICIPI. PRIMER TRIMESTRE 2022 vs 2023

Municipis	Total 1T 2022	Total 1T 2023
Albinyana	40	26
L'Arboç	506	333
Banyeres del Penedès	161	118
Bellvei	336	167
La Bisbal del Penedès	956	436
Bonastre	18	9
Calafell	838	669
Cunit	406	355
Llorenç del Penedès	262	273
Masllorenç	50	10
El Montmell	19	14
Sant Jaume dels Domenys	96	71
Santa Oliva	1124	1194
El Vendrell	2833	1975

Font: Mercuri: Diputació de Tarragona

3. Afiliacions a la Seguretat Social

3.1 Nombre de persones afiliades

L'afiliació a la Seguretat Social de persones amb residència a la comarca s'ha incrementat en un total de 1045 persones entre gener i març, quedant en 45600 persones afiliades, comparativament amb el l'any 2022 veiem que tenim un creixement d'afiliacions d'un 4,6 %.

AFILIATS A LA SEGURETAT SOCIAL SEGONS RESIDÈNCIA PADRONAL DE L'AFILIAT. PER SEXE

1T 2023	Homes	Dones	Total 2022	Total 2023
Gener	24375	20180	42525	44555
Febrer	24575	20430	42990	45005
Març	24805	20795	43585	45600
	-	-		

Font: Idescat. Dades provisionals març 2023

3.2 Afiliacions per sector d'activitat

Segons sector d'activitat, el 73,61% de persones treballadores de la comarca estan afiliades al *Sector Serveis*, el 12,22% a la *Indústria*, el 8,92% % al *Sector Agrícola* i el 5,22% a la *Construcció*. Dades que es mantenen estables els darrers trimestres.

AFILIACIONS A LA SEGURETAT SOCIAL SEGONS RESIDÈNCIA PADRONAL DE L'AFILIAT. PER SECTOR D'ACTIVITAT. 1 Trimestre 2023

1T.	Agricultura	Indústria	Construcció	Serveis	TOTAL
	505	6270	3985	34805	45600
%	1,10%	13,75%	8,73%	76,32%	

Font: Idescat. Dades provisionals març 2023

Conclusions: Una vegada passat l'any post-covid , veiem una tendència en la millora dels indicadors , tan, els que es refereixen en el nombre d'aturats com en les taxes d'atur, així mateix en el nombre de contractacions de caràcter indefinit. Sembla doncs que a tenor del que els indicadors ens diuen , estem en una fase de consolidació que molt probablement veiem de manera concloent en el proper trimestre.

- **Reducció persones aturades , respecte al primer trimestre del 2022, 765 aturats/des menys.**
- **Increment de les afiliacions a la Seguretat Social un 4,6 % més que en el primer trimestre del 2022**
- **Proporcionalment , increment en els contractes indefinits respecte al primer trimestre del 2022 , un 22,30 %**
- **Distribució regular de les noves contractacions pel que respecta als diferents sectors: Serveis (79,73%), Indústria (12,375), Agricultura (8,92%) i Construcció (5,22%)**

“Aquesta acció està subvencionada pel Servei Públic d'Ocupació de Catalunya en el marc dels Programes de suport al desenvolupament local”.